



TBM chair



メッシュ背でデザインと通気性向上
背部分がメッシュ素材により、適度な弾力性とホールド感があり通気性も良く快適な座り心地。長時間作業での疲労が軽減できます。



背もたれロックング
背の動きを快適にサポート。お好みのロックングに強弱調整できます。



ナイロンキャスター(標準)



ゴムキャスター(オプション)

ナイロンキャスター(標準)
カーペットなどの柔らかい床に適しています。


ゴムキャスター(オプション)
Pタイルなどの硬い床やすべりやすい床に適しています。

TBM-450AF (肘付)




82-2003-□ **TBM-450AF**-□[■] ¥53,300★
W572×D580×H870~960 SH425~515


■張地カラー ●背(メッシュ)



K(ブラック) -1




B(ブルー) -2



G(グレー) -3

●座(布)



ブラック

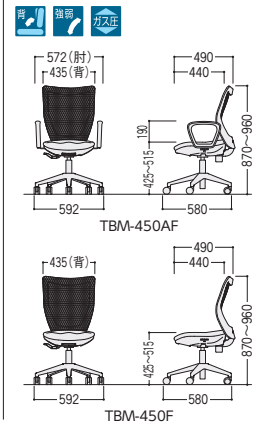
TBM-450F (肘なし)



82-2001-□ **TBM-450F**-□[■] ¥44,200★
W435×D580×H870~960 SH425~515

■共通仕様

背/ポリエステルメッシュ張り
座/P.P.樹脂カバー、布張り
モールドウレタンフォームクッション
脚部/強化ナイロン樹脂成型品
肘部/P.P.樹脂成型品



CF-10Mチェア




30-0470-□ **CF-10M**-□[■] ¥55,800
W550×D570×H880~960 SH430~510 ●9.0kg


■仕様

背・座部/強化樹脂成型品、メッシュ
肘部/強化樹脂成型品
脚部/強化樹脂成型品5本脚、ガスシリンダー、φ50ナイロン双輪キャスター
カラー/樹脂部: ホワイト、張地: ブルー
樹脂部: ブラック、張地: グレー

■張地カラー ●背・座/メッシュ



B(ブルー) -1



G(グレー) -2

■操作部



① 昇降レバー
任意の高さに調節することができます。ロックングを固定・解除することができます。



② ロックング強弱調節ノブ
ロックングの強弱を調節することができます。

■仕様

■張地カラー ●背(布:メッシュ)



BL(ブルー) -1



BK(ブラック) -2



GR(グリーン) -3

●座(布)



ブラック

SW-1302チェア




24-0190-□ **SW-1302**-□[■] ¥43,600
W485×D550×H935~1020 SH430~515 ●13.2kg


■仕様

背/ポリエステルメッシュ、ナイロン
座/ポリエステル、成型合板、
モールドウレタンフォームクッション
脚部/φ55ナイロン双輪キャスター
●ランバーサポート高さ調整

■張地カラー ●背(布:メッシュ)



BL(ブルー) -1



BK(ブラック) -2



GR(グリーン) -3

●座(布)



ブラック

●可動肘(オプション)



24-0191-0 **SW-13A**
¥11,500